



ด่วนที่สุด

บันทึกข้อความ

ส่วนราชการ _____ กองคลัง สำนักงานอธิการบดี โทร.3122-3

ที่ ศธ 0515(6)/ ว 033 _____ วันที่ 25 มกราคม 2551

เรื่อง การเร่งรัดการใช้จ่ายเงินงบประมาณรายจ่ายประจำปีงบประมาณ พ.ศ.2551

เรียน รองคณบดีฝ่ายบริหารคณะวิทยาศาสตร์ เลขานุการคณะ ผู้อำนวยการสถาบัน สำนัก ศูนย์ กอง
ประธานสภาอาจารย์

เพื่อ โปรดทราบและโปรดแจ้งให้หน่วยงานในสังกัดเพื่อ

() ทราบ

(/) ทราบและดำเนินการในส่วนที่เกี่ยวข้องต่อไป

() ทราบและถือปฏิบัติ

(นายสมศักดิ์ เจริญสุข)

หัวหน้างานธุรการ

แทน ผู้อำนวยการกองคลัง



ด่วนที่สุด

บันทึกข้อความ

ส่วนราชการ กองคลัง สำนักงานอธิการบดี โทร.3122

ที่ ศธ 0515(6)/ 01032 วันที่ 23 มกราคม 2551

เรื่อง การเร่งรัดการใช้จ่ายเงินงบประมาณรายจ่ายประจำปีงบประมาณ พ.ศ. 2551

เรียน รองอธิการบดีฝ่ายบริหาร

สรุปเรื่อง ตามหนังสือที่ ศธ 0506(5)/ ว 59 ลงวันที่ 18 มกราคม 2551 สำนักงานคณะกรรมการการอุดมศึกษาได้แจ้งมหาวิทยาลัย เร่งรัดการใช้จ่ายเงินงบประมาณรายจ่ายประจำปีงบประมาณ พ.ศ. 2551 โดยให้ดำเนินการดังนี้

1. การใช้จ่ายเงินงบประมาณให้เป็นไปตามแผนและเป้าหมายที่รัฐบาลกำหนด
2. ให้เร่งดำเนินการจัดซื้อจัดจ้างและก่อนนี้ผูกพันให้ได้ร้อยละ 70 ของวงเงินงบประมาณที่ได้รับ

ภายในสิ้นเดือนมกราคม 2551

3. ให้รายงานผลการดำเนินการดังกล่าว ณ สิ้นเดือนมกราคม 2551 ให้สำนักงานคณะกรรมการการอุดมศึกษาทราบภายในวันที่ 4 กุมภาพันธ์ 2551 ตามรายละเอียดปรากฏในหนังสือดังกล่าว

กฎ/ระเบียบ/ข้อมูลที่เกี่ยวข้อง

- สามารถดูรายละเอียดหนังสือดังกล่าวได้ที่เว็บไซต์ของกองคลัง <http://finance.oop.cmu.ac.th/>

ที่ หนังสือเวียนกองคลัง (การบริหารงบประมาณ)

ข้อเสนอเพื่อพิจารณา

1. เพื่อโปรดทราบ
2. แจ้งทุกส่วนราชการในสังกัดมหาวิทยาลัยเชียงใหม่ เพื่อทราบและดำเนินการในส่วนที่เกี่ยวข้องต่อไป
3. แจ้ง งานงบประมาณ กองคลัง เพื่อทราบและดำเนินการจัดส่งรายงานดังกล่าวให้สำนักงานคณะกรรมการการอุดมศึกษา ภายในวันที่ 4 กุมภาพันธ์ 2551 ต่อไป

พ.ศ.

(นางพิกุลทอง เมืองแก้ว)

เจ้าหน้าที่บริหารงานทั่วไป 6

23 ม.ค. 51

คำสั่ง

ทราบ
แจ้งตามเสนอ

24 ม.ค. 2551

รองศาสตราจารย์ นายแพทย์วีระ รุจิเวชพงศธร
รองอธิการบดีฝ่ายบริหาร ปฏิบัติราชการแทน
อธิการบดีมหาวิทยาลัยเชียงใหม่

พ.ศ. ๒๕๕๑
นางพิกุลทอง เมืองแก้ว
นางสาวสุคนธ์ ยาทิ
ผู้อำนวยการกองคลัง
23 ม.ค. 51



ด่วนที่สุดบันทึกข้อความ

๒๓/๑

กองคลัง
เลขที่ 2498
วันที่ 23 ส.ค. 2551

งานประสานงาน กองกลาง
มหาวิทยาลัยเชียงใหม่
เลขรับ 074
วันที่ 21 ส.ค. 2551
เวลา 09:30 น.

ส่วนราชการ สำนักงานคณะกรรมการการอุดมศึกษา สำนักงานมาตรฐานและประเมินผลอุดมศึกษา

โทร. 0-2610-5420, 0-2610-5455 โทรสาร 0-2354-5536

ที่ ศธ 0506(5) / ว 59

วันที่ 18 มกราคม 2551

เรื่อง การเร่งรัดการใช้จ่ายเงินงบประมาณรายจ่ายประจำปีงบประมาณ พ.ศ. 2551

กองคลัง สำนักงานอธิการบดี
เลขรับ 00842
วันที่ 22 ส.ค. 2551
เวลา

เรียน อธิการบดีมหาวิทยาลัยเชียงใหม่

ด้วยสำนักงานคณะกรรมการการอุดมศึกษา โดยคณะกรรมการเร่งรัดติดตามการใช้จ่ายเงินงบประมาณรายจ่ายประจำปีงบประมาณ พ.ศ. 2551 สำนักงานคณะกรรมการการอุดมศึกษาได้ประชุมครั้งที่ 1/2551 เมื่อวันที่ 8 มกราคม 2551 และมีมติในส่วนที่เกี่ยวข้องกับมหาวิทยาลัย/สถาบัน ดังนี้

1. ผลการเบิกจ่ายเงินในภาพรวมของสำนักงานคณะกรรมการการอุดมศึกษา และสถาบันอุดมศึกษาของรัฐจำนวน 78 หน่วยงาน ณ สิ้นไตรมาส 1 (ข้อมูลจาก MIS ของกระทรวงศึกษาธิการ ณ วันที่ 28 ธันวาคม 2550) มีผลการเบิกจ่ายทั้งสิ้น 15,329.301 ล้านบาท คิดเป็นร้อยละ 22.28 ของงบประมาณที่ได้รับหลังโอนเปลี่ยนแปลงรายการจำนวน 68,795.991 ล้านบาท ซึ่งต่ำกว่าเป้าหมายที่รัฐบาลกำหนดเล็กน้อย แต่หากพิจารณาเป็นรายหน่วยงาน มีเพียง 11 หน่วยงานที่เบิกจ่ายได้สูงกว่าเป้าหมายที่รัฐบาลกำหนด (รายละเอียดตามเอกสารแนบ 1)

ที่ประชุมมีมติขอให้มหาวิทยาลัย/สถาบัน เร่งรัดการเบิกจ่ายเงินให้เป็นไปตามเป้าหมายที่รัฐบาลกำหนด (ไตรมาส 1 ร้อยละ 22.5 ไตรมาส 2 ร้อยละ 46.0 ไตรมาส 3 ร้อยละ 70.0 ไตรมาส 4 ร้อยละ 94.0 สำหรับรายจ่ายลงทุน ไม่น้อยกว่าร้อยละ 74) โดยเฉพาะอย่างยิ่งมหาวิทยาลัย/สถาบัน ที่มีผลการเบิกจ่ายในไตรมาสที่ 1 ต่ำกว่าร้อยละ 10

2. ผลการดำเนินงานตามมาตรการและแนวทางการเร่งรัดติดตามการใช้จ่ายเงินงบประมาณรายจ่ายประจำปีงบประมาณ พ.ศ. 2551 ข้อ 2.2 ที่กำหนดให้ส่วนราชการเร่งดำเนินการจัดซื้อจัดจ้างและก่อนนี้ผูกพันให้ได้ร้อยละ 70 ของวงเงินงบประมาณที่ได้รับภายในสิ้นเดือนมกราคม 2551 นั้น จากการประมวลผลในภาพรวมของสำนักงานคณะกรรมการการอุดมศึกษาและสถาบันอุดมศึกษา 78 หน่วยงาน คาดว่าจะก่อนนี้ผูกพันถึงสิ้นเดือนมกราคม 2551 (ตามมติ ครม.) ได้ร้อยละ 57.74 ของวงเงินงบประมาณที่จะทำการจัดซื้อจัดจ้าง ซึ่งต่ำกว่าเป้าหมายตามมาตรการกำหนด หากพิจารณาเป็นรายหน่วยงาน พบว่ามี 50 หน่วยงาน ที่ไม่สามารถก่อนนี้ผูกพันถึงสิ้นเดือนมกราคม 2551 ได้ร้อยละ 70 ของวงเงินงบประมาณที่ได้รับ (รายละเอียดตามเอกสารแนบ 2)

ที่ประชุมมีมติขอให้มหาวิทยาลัย/สถาบัน เร่งดำเนินการจัดซื้อจัดจ้างและก่อนนี้ผูกพันให้ได้ร้อยละ 70 ของวงเงินงบประมาณที่ได้รับภายในสิ้นเดือนมกราคม 2551 (ตามมติ ครม.) สำหรับมหาวิทยาลัย/สถาบันที่ไม่สามารถดำเนินการได้ ขอให้ชี้แจงเหตุผลและปัญหาอุปสรรคให้สำนักงานคณะกรรมการการอุดมศึกษาได้ทราบด้วย

อนึ่ง คณะรัฐมนตรีได้มีมติเมื่อวันที่ 25 ธันวาคม พ.ศ. 2550 เห็นชอบตามที่กระทรวงการคลังเสนอเรื่อง การเร่งรัดการก่องหน้ผูกพันตามมาตรการและแนวทางการเร่งรัดติดตามการใช้จ่ายเงินงบประมาณรายจ่ายประจำปีงบประมาณ พ.ศ. 2551 โดยยืนยันตามมติคณะรัฐมนตรี เมื่อวันที่ 18 กันยายน 2550 เรื่อง มาตรการและแนวทางการเร่งรัดติดตามการใช้จ่ายเงินงบประมาณรายจ่ายประจำปีงบประมาณ พ.ศ. 2551 ข้อ 2.2 ที่กำหนดให้ส่วนราชการและรัฐวิสาหกิจเร่งดำเนินการจัดซื้อจัดจ้างและก่องหน้ผูกพันให้ได้ร้อยละ 70 ของวงเงินงบประมาณที่ได้รับภายในสิ้นเดือนมกราคม 2551 (รายละเอียดตามเอกสารแนบ 3)

สำนักงานคณะกรรมการการอุดมศึกษาจึงขอความร่วมมือให้มหาวิทยาลัย/สถาบัน เร่งรัดดำเนินการก่องหน้ผูกพันให้ได้ร้อยละ 70 ของวงเงินงบประมาณที่ได้รับภายในสิ้นเดือนมกราคม 2551 ตามมติคณะรัฐมนตรีดังกล่าว ทั้งนี้ ขอให้รายงานผลการดำเนินการให้สำนักงานคณะกรรมการการอุดมศึกษาทราบด้วยว่า ณ สิ้นเดือนมกราคม 2551 มหาวิทยาลัย/สถาบัน สามารถก่องหน้ผูกพันได้เป็นจำนวนเงินเท่าไร คิดเป็นร้อยละเท่าไรของวงเงินงบประมาณที่ได้รับ และหากไม่สามารถก่องหน้ผูกพันได้ถึงร้อยละ 70 ของวงเงินงบประมาณที่ได้รับขอให้ชี้แจงปัญหาและอุปสรรคให้ทราบด้วย (รายละเอียดตามเอกสารแนบ 4)

จึงเรียนมาเพื่อโปรดทราบ และพิจารณาดำเนินการและรายงานผลการดำเนินการภายในวันที่ 4 กุมภาพันธ์ พ.ศ. 2551 ด้วย จะขอบคุณยิ่ง



(นายสุชาติ เมืองแก้ว)

รองเลขาธิการคณะกรรมการการอุดมศึกษา
รักษาการแทน เลขาธิการคณะกรรมการการอุดมศึกษา

ตาราง สรุปผลการเบิกจ่ายเงินงบประมาณรายจ่ายประจำปีงบประมาณ พ.ศ. 2551 ในภาพรวมของอุดมศึกษา (สำนักงานคณะกรรมการการอุดมศึกษาและมหาวิทยาลัย/สถาบัน จำนวน 78 หน่วยงาน) ณ สิ้นไตรมาส 1 จำแนกตามงบรายจ่าย

หน่วย : ล้านบาท ทศนิยม 3 ตำแหน่ง

ลำดับ	หน่วยงาน	เบิกจ่ายสะสม									ผลการเบิกจ่าย สะสมเปรียบเทียบกับเป้าหมายที่ รัฐบาลกำหนด 22.5%
		จำแนกตามงบรายจ่าย						รวมเบิกจ่ายทั้งสิ้น			
		งบดำเนินงาน			งบลงทุน			งปม. ที่ได้รับหลัง โอนเปลี่ยนแปลง รายการ	รวมเบิกจ่าย	ร้อยละต้อง จัดสรร	
		งปม. ที่ได้รับหลังโอน เปลี่ยนแปลงรายการ	เบิกจ่าย	ร้อยละ	งปม. ที่ได้รับหลังโอน เปลี่ยนแปลงรายการ	เบิกจ่าย	ร้อยละ				
	รวมจำนวนเงินทั้งสิ้น	52,226.165	13,987.147	26.78%	16,569.826	1,342.154	8.10%	68,795.991	15,329.301	22.28%	ต่ำกว่า
1	สำนักงานคณะกรรมการการอุดมศึกษา	4,629.469	1,653.709	35.72%	977.442	578.202	59.15%	5,606.911	2,231.911	39.81%	สูงกว่า
2	จุฬาลงกรณ์มหาวิทยาลัย	3,136.510	634.623	20.23%	414.049	65.700	15.87%	3,550.559	700.323	19.72%	ต่ำกว่า
3	มหาวิทยาลัยเกษตรศาสตร์	2,506.511	1,006.871	40.17%	313.954	43.964	14.00%	2,820.465	1,050.835	37.26%	สูงกว่า
4	มหาวิทยาลัยขอนแก่น	2,666.090	497.587	18.66%	554.896	42.869	7.73%	3,220.986	540.456	16.78%	ต่ำกว่า
5	มหาวิทยาลัยเชียงใหม่	3,079.480	618.048	20.07%	306.639	1.342	0.44%	3,386.119	619.390	18.29%	ต่ำกว่า
6	มหาวิทยาลัยทักษิณ	441.836	104.125	23.57%	277.288	9.163	3.30%	719.123	113.289	15.75%	ต่ำกว่า
7	มหาวิทยาลัยธรรมศาสตร์	1,800.242	376.971	20.94%	436.108	27.366	6.27%	2,236.350	404.336	18.08%	ต่ำกว่า
8	มหาวิทยาลัยนครสวรรค์	1,184.673	207.847	17.54%	669.789	66.961	10.00%	1,854.462	274.808	14.82%	ต่ำกว่า
9	มหาวิทยาลัยบูรพา	615.359	148.020	24.05%	310.079	28.436	9.17%	925.438	176.457	19.07%	ต่ำกว่า
10	มหาวิทยาลัยมหาสารคาม	618.107	120.257	19.46%	243.369	0.047	0.02%	861.476	120.303	13.96%	ต่ำกว่า
11	มหาวิทยาลัยมหิดล	6,550.477	1,958.737	29.90%	1,620.391	13.636	0.84%	8,170.868	1,972.372	24.14%	สูงกว่า
12	มหาวิทยาลัยแม่โจ้	483.089	96.282	19.93%	256.354	5.904	2.30%	739.443	102.186	13.82%	ต่ำกว่า
13	มหาวิทยาลัยรามคำแหง	1,053.130	253.147	24.04%	124.531	0.000	0.00%	1,177.661	253.147	21.50%	ต่ำกว่า
14	มหาวิทยาลัยศรีนครินทรวิโรฒ	1,409.387	282.513	20.05%	716.568	48.540	6.77%	2,125.955	331.053	15.57%	ต่ำกว่า
15	มหาวิทยาลัยศิลปากร	835.223	245.887	29.44%	275.963	19.242	6.97%	1,111.186	265.129	23.86%	สูงกว่า
16	มหาวิทยาลัยสงขลานครินทร์	2,732.467	509.173	18.63%	1,232.210	75.021	6.09%	3,964.678	584.194	14.73%	ต่ำกว่า
17	มหาวิทยาลัยสุโขทัยธรรมาราช	599.638	133.420	22.25%	33.501	0.000	0.00%	633.139	133.420	21.07%	ต่ำกว่า
18	มหาวิทยาลัยอุบลราชธานี	354.270	108.310	30.57%	268.376	0.000	0.00%	622.646	108.310	17.40%	ต่ำกว่า
19	สถาบันเทคโนโลยีเจ้าคุณทหารลาดกระบัง	805.859	188.863	23.44%	247.668	13.500	5.45%	1,053.527	202.363	19.21%	ต่ำกว่า
20	มหาวิทยาลัยเทคโนโลยีพระจอมเกล้าพระนครเหนือ	717.453	151.509	21.12%	255.023	0.000	0.00%	972.476	151.509	15.58%	ต่ำกว่า
21	สถาบันบัณฑิตพัฒนบริหารศาสตร์	295.425	60.891	20.61%	118.234	15.112	12.78%	413.659	76.003	18.37%	ต่ำกว่า
22	ม.มหาจุฬาลงกรณราชวิทยาลัย	1,149.880	648.346	56.38%	0.000	0.000		1,149.880	648.346	56.38%	สูงกว่า
23	ม.มหามกุฏราชวิทยาลัย	514.087	209.397	40.73%	0.000	0.000		514.087	209.397	40.73%	สูงกว่า
24	ม.ราชภัฏกาญจนบุรี	127.482	24.929	19.55%	63.810	0.000	0.00%	191.292	24.929	13.03%	ต่ำกว่า
25	ม.ราชภัฏกาฬสินธุ์	50.753	6.804	13.41%	103.170	2.000	1.94%	153.923	8.804	5.72%	ต่ำกว่า
26	ม.ราชภัฏกำแพงเพชร	134.355	28.252	21.03%	130.080	7.296	5.61%	264.434	35.548	13.44%	ต่ำกว่า
27	ม.ราชภัฏจันทรเกษม	187.227	36.217	19.34%	100.260	0.000	0.00%	287.487	36.217	12.60%	ต่ำกว่า
28	ม.ราชภัฏชัยภูมิ	44.754	9.012	20.14%	79.508	0.000	0.00%	124.263	9.012	7.25%	ต่ำกว่า
29	ม.ราชภัฏเชียงราย	149.984	31.440	20.96%	104.792	12.642	12.06%	254.776	44.082	17.30%	ต่ำกว่า
30	ม.ราชภัฏเชียงใหม่	221.946	38.727	17.45%	187.796	0.000	0.00%	409.742	38.727	9.45%	ต่ำกว่า

หน่วย : ล้านบาท ทศนิยม 3 ตำแหน่ง

ลำดับ	หน่วยงาน	เบิกจ่ายสะสม									ผลการเบิกจ่าย สะสมเปรียบเทียบกับเป้าหมายที่ รัฐบาลกำหนด 22.5%
		จำแนกตามงบรายจ่าย						รวมเบิกจ่ายทั้งสิ้น			
		งบดำเนินงาน			งบลงทุน			งปม. ที่ได้รับหลัง โอนเปลี่ยนแปลง รายการ	รวมเบิกจ่าย	ร้อยละต้อง จัดสรร	
		งปม. ที่ได้รับหลังโอน เปลี่ยนแปลงรายการ	เบิกจ่าย	ร้อยละ	งปม. ที่ได้รับหลังโอน เปลี่ยนแปลงรายการ	เบิกจ่าย	ร้อยละ				
31	ม.ราชภัฏเทพสตรี	139.236	36.488	26.21%	91.687	0.738	0.80%	230.923	37.226	16.12%	ต่ำกว่า
32	ม.ราชภัฏธนบุรี	145.554	27.764	19.07%	105.421	0.115	0.11%	250.975	27.878	11.11%	ต่ำกว่า
33	ม.ราชภัฏนครปฐม	166.422	26.143	15.71%	83.274	0.000	0.00%	249.696	26.143	10.47%	ต่ำกว่า
34	ม.ราชภัฏนครราชสีมา	183.335	31.419	17.14%	85.601	0.000	0.00%	268.936	31.419	11.68%	ต่ำกว่า
35	ม.ราชภัฏนครศรีธรรมราช	140.044	28.527	20.37%	71.422	0.413	0.58%	211.466	28.940	13.69%	ต่ำกว่า
36	ม.ราชภัฏนครสวรรค์	170.350	34.324	20.15%	97.047	0.000	0.00%	267.397	34.324	12.84%	ต่ำกว่า
37	ม.ราชภัฏบ้านสมเด็จเจ้าพระยา	186.515	29.982	16.07%	104.643	0.000	0.00%	291.158	29.982	10.30%	ต่ำกว่า
38	ม.ราชภัฏบุรีรัมย์	130.909	35.398	27.04%	53.250	0.576	1.08%	184.159	35.974	19.53%	ต่ำกว่า
39	ม.ราชภัฏพระนคร	238.573	37.819	15.85%	100.220	0.000	0.00%	338.793	37.819	11.16%	ต่ำกว่า
40	ม.ราชภัฏพระนครศรีอยุธยา	134.348	27.151	20.21%	52.397	0.090	0.17%	186.746	27.241	14.59%	ต่ำกว่า
41	ม.ราชภัฏพิบูลสงคราม	151.149	30.736	20.33%	148.436	33.692	22.70%	299.585	64.428	21.51%	ต่ำกว่า
42	ม.ราชภัฏเพชรบุรี	139.999	30.700	21.93%	115.715	0.000	0.00%	255.714	30.700	12.01%	ต่ำกว่า
43	ม.ราชภัฏวไลยอลงกรณ์ ในพระบรมราชูปถัมภ์	170.534	39.699	23.28%	98.770	0.000	0.00%	269.303	39.699	14.74%	ต่ำกว่า
44	ม.ราชภัฏเพชรบูรณ์	107.707	22.265	20.67%	136.270	32.008	23.49%	243.977	54.273	22.25%	ต่ำกว่า
45	ม.ราชภัฏภูเก็ต	133.881	33.104	24.73%	123.559	0.000	0.00%	257.439	33.104	12.86%	ต่ำกว่า
46	ม.ราชภัฏมหาสารคาม	175.185	35.364	20.19%	160.943	13.776	8.56%	336.128	49.140	14.62%	ต่ำกว่า
47	ม.ราชภัฏยะลา	123.823	21.280	17.19%	134.818	0.041	0.03%	258.641	21.321	8.24%	ต่ำกว่า
48	ม.ราชภัฏราชชนรินทร์	118.799	29.613	24.93%	85.642	0.000	0.00%	204.440	29.613	14.48%	ต่ำกว่า
49	ม.ราชภัฏร้อยเอ็ด	50.083	7.820	15.61%	81.123	0.000	0.00%	131.205	7.820	5.96%	ต่ำกว่า
50	ม.ราชภัฏรำไพพรรณี	134.245	30.140	22.45%	83.733	0.000	0.00%	217.978	30.140	13.83%	ต่ำกว่า
51	ม.ราชภัฏเลย	145.431	36.072	24.80%	77.508	0.000	0.00%	222.939	36.072	16.18%	ต่ำกว่า
52	ม.ราชภัฏลำปาง	142.123	33.425	23.52%	128.030	28.165	22.00%	270.154	61.591	22.80%	สูงกว่า
53	ม.ราชภัฏศรีสะเกษ	48.718	7.371	15.13%	87.225	0.000	0.00%	135.943	7.371	5.42%	ต่ำกว่า
54	ม.ราชภัฏสกลนคร	142.566	26.995	18.94%	99.781	0.151	0.15%	242.347	27.147	11.20%	ต่ำกว่า
55	ม.ราชภัฏสงขลา	185.908	30.293	16.29%	122.637	0.000	0.00%	308.545	30.293	9.82%	ต่ำกว่า
56	ม.ราชภัฏสวนดุสิต	285.310	56.093	19.66%	214.201	19.200	8.96%	499.510	75.293	15.07%	ต่ำกว่า
57	ม.ราชภัฏสวนสุนันทา	225.566	37.825	16.77%	132.775	0.000	0.00%	358.341	37.825	10.56%	ต่ำกว่า
58	ม.ราชภัฏสุราษฎร์ธานี	128.173	28.967	22.60%	130.534	18.400	14.10%	258.707	47.367	18.31%	ต่ำกว่า
59	ม.ราชภัฏสุรินทร์	130.179	29.990	23.04%	88.474	0.000	0.00%	218.653	29.990	13.72%	ต่ำกว่า
60	ม.ราชภัฏหมู่บ้านจอมบึง	124.426	23.675	19.03%	55.324	0.000	0.00%	179.750	23.675	13.17%	ต่ำกว่า
61	ม.ราชภัฏอุดรธานี	188.724	38.613	20.46%	87.858	0.852	0.97%	276.582	39.465	14.27%	ต่ำกว่า
62	ม.ราชภัฏอุตรดิตถ์	158.856	31.769	20.00%	175.440	0.929	0.53%	334.296	32.698	9.78%	ต่ำกว่า

หน่วย : ล้านบาท ทศนิยม 3 ตำแหน่ง

ลำดับ	หน่วยงาน	เบิกจ่ายสะสม									ผลการเบิกจ่าย สะสมเปรียบเทียบกับเป้าหมายที่ รัฐบาลกำหนด 22.5%
		จำแนกตามงบรายจ่าย						รวมเบิกจ่ายทั้งสิ้น			
		งบดำเนินงาน			งบลงทุน			งปม. ที่ได้รับหลัง โอนเปลี่ยนแปลง รายการ	รวมเบิกจ่าย	ร้อยละต้อง จัดสรร	
		งปม. ที่ได้รับหลังโอน เปลี่ยนแปลงรายการ	เบิกจ่าย	ร้อยละ	งปม. ที่ได้รับหลังโอน เปลี่ยนแปลงรายการ	เบิกจ่าย	ร้อยละ				
63	ม.ราชภัฏอุบลราชธานี	184.118	39.332	21.36%	67.125	0.026	0.04%	251.243	39.358	15.67%	ต่ำกว่า
64	มหาวิทยาลัยเทคโนโลยีราชมงคลธัญบุรี	762.039	132.584	17.40%	268.278	37.260	13.89%	1,030.317	169.844	16.48%	ต่ำกว่า
65	มหาวิทยาลัยเทคโนโลยีราชมงคลกรุงเทพ	463.004	71.508	15.44%	141.248	0.142	0.10%	604.253	71.649	11.86%	ต่ำกว่า
66	มหาวิทยาลัยเทคโนโลยีราชมงคลตะวันออก	379.816	70.760	18.63%	248.025	24.810	10.00%	627.841	95.570	15.22%	ต่ำกว่า
67	มหาวิทยาลัยเทคโนโลยีราชมงคลพระนคร	464.382	87.573	18.86%	254.763	4.006	1.57%	719.145	91.579	12.73%	ต่ำกว่า
68	มหาวิทยาลัยเทคโนโลยีราชมงคลรัตนโกสินทร์	342.450	62.586	18.28%	308.670	3.431	1.11%	651.119	66.017	10.14%	ต่ำกว่า
69	มหาวิทยาลัยเทคโนโลยีราชมงคลล้านนา	661.037	114.543	17.33%	304.647	15.717	5.16%	965.684	130.260	13.49%	ต่ำกว่า
70	มหาวิทยาลัยเทคโนโลยีราชมงคลศรีวิชัย	441.438	102.696	23.26%	395.474	0.719	0.18%	836.912	103.415	12.36%	ต่ำกว่า
71	มหาวิทยาลัยเทคโนโลยีราชมงคลสุวรรณภูมิ	404.821	79.043	19.53%	207.985	8.570	4.12%	612.806	87.613	14.30%	ต่ำกว่า
72	มหาวิทยาลัยเทคโนโลยีราชมงคลอีสาน	619.436	150.116	24.23%	235.373	21.384	9.09%	854.808	171.500	20.06%	ต่ำกว่า
73	สถาบันเทคโนโลยีปทุมวัน	83.438	9.206	11.03%	45.360	0.000	0.00%	128.798	9.206	7.15%	ต่ำกว่า
74	มหาวิทยาลัยราชภัฏวราชนครินทร์	179.029	24.750	13.82%	192.970	0.000	0.00%	371.998	24.750	6.65%	ต่ำกว่า
75	มหาวิทยาลัยนครพนม	397.523	30.987	7.80%	64.307	0.000	0.00%	461.831	30.987	6.71%	ต่ำกว่า
76	มหาวิทยาลัยเทคโนโลยีสุรนารี	808.195	807.248	99.88%	0.000	0.000		808.195	807.248	99.88%	สูงกว่า
77	มหาวิทยาลัยวลัยลักษณ์	546.915	216.754	39.63%	0.000	0.000		546.915	216.754	39.63%	สูงกว่า
78	มหาวิทยาลัยเทคโนโลยีพระจอมเกล้าธนบุรี	954.298	383.683	40.21%	0.000	0.000		954.298	383.683	40.21%	สูงกว่า
79	มหาวิทยาลัยแม่ฟ้าหลวง	592.397	237.044	40.01%	0.000	0.000		592.397	237.044	40.01%	สูงกว่า

ที่มา : ข้อมูลจากระบบ MIS ของกระทรวงศึกษาธิการ ณ วันที่ 28 ธันวาคม 2550

สูงกว่าเป้าหมาย

11

หน่วยงาน

ต่ำกว่าเป้าหมาย

68

หน่วยงาน

แบบรายงานตามมาตรการและแนวทางการเร่งรัดติดตามการใช้จ่ายเงินงบประมาณ

ประจำปีงบประมาณ พ.ศ. 2551 ข้อ 2.2

ชื่อหน่วยงาน สำนักงานคณะกรรมการการอุดมศึกษา และมหาวิทยาลัย/สถาบัน 78 แห่ง

กระทรวงศึกษาธิการ

หน่วย: ล้านบาท

1. วงเงินงบประมาณที่ได้รับ (ตามพรบ.)	69,541.864
2. วงเงินที่จะทำการจัดซื้อจัดจ้าง/ก่องหน้ผูกพัน	19,785.522
3. วงเงินที่ได้ก่องหน้ผูกพัน(ลงนามในสัญญา) แล้ว ตั้งแต่ต้นปีงบประมาณ จนถึงสิ้นเดือนพฤศจิกายน 2550	6,126.488
4. วงเงินที่คาดว่าจะก่องหน้ผูกพัน ตั้งแต่ต้นเดือนธันวาคม 2550 ถึงสิ้นเดือนมกราคม 2551 (ตามมติกรม.)	5,298.458
5. ยอดรวม (ข้อ 3 + ข้อ 4)	11,424.947
6. คิดเป็นร้อยละ	57.74
7. ยอดคงเหลือ (ข้อ 2 - ข้อ 5)	8,360.575
8. คาดว่าจะก่องหน้ผูกพันภายในเดือนกุมภาพันธ์ 2551	1,763.977
9. คาดว่าจะก่องหน้ผูกพันภายในเดือนมีนาคม 2551	4,025.127

ลำดับที่	มหาวิทยาลัย / สถาบัน	วงเงินงบประมาณที่ได้รับ(ตามพรบ.)	วงเงินที่จะทำการจัดซื้อจัดจ้าง / ก่อหนี้ผูกพัน	วงเงินที่ได้ก่อหนี้ผูกพัน (ลงนามในสัญญา)แล้ว ตั้งแต่ต้นปีงบประมาณ จนถึงเดือนพฤศจิกายน 2550	วงเงินที่คาดว่าจะก่อหนี้ผูกพัน ตั้งแต่เดือนธันวาคม 2550 ถึงสิ้นเดือนมกราคม 2551 (ตามมติ ครม.)	ยอดรวม (ข้อ 3+ข้อ 4)	คิดเป็นร้อยละ	ยอดคงเหลือ (ข้อ 2 -ข้อ 5)	คาดว่าจะก่อหนี้ผูกพันภายในเดือนกุมภาพันธ์ 2551	คาดว่าจะก่อหนี้ผูกพันภายในเดือนมีนาคม 2551
		-1-	-2-	-3-	-4-	-5-	-6-	-7-	-8-	-9-
	รวม	69,541.864	19,785.522	6,126.488	5,298.458	11,424.947	57.74	8,360.575	1,763.977	4,025.127
1	สำนักงานคณะกรรมการการอุดมศึกษา	6,457.158	1,523.014	689.353	424.889	1,114.241	73.16	408.772	48.574	158.946
2	จุฬาลงกรณ์มหาวิทยาลัย	3,545.351	414.050	239.730	83.120	322.850	77.97	91.200	-	91.200
3	มหาวิทยาลัยเกษตรศาสตร์	2,877.054	443.596	11.586	154.624	166.210	37.47	158.946	-	-
4	มหาวิทยาลัยขอนแก่น	3,210.524	642.300	62.670	194.260	256.930	40.00	385.370	92.240	45.310
5	มหาวิทยาลัยเชียงใหม่	3,379.391	306.640	71.620	143.030	214.650	70.00	91.990	61.000	30.990
6	มหาวิทยาลัยทักษิณ	716.326	277.288	6.885	237.706	244.590	88.21	32.698	32.698	-
7	มหาวิทยาลัยธรรมศาสตร์	2,231.213	436.110	188.660	99.100	287.760	65.98	148.350	2.620	145.730
8	มหาวิทยาลัยนเรศวร	1,833.475	1,093.457	170.913	380.086	550.999	50.39	542.459	74.555	74.991
9	มหาวิทยาลัยบูรพา	910.820	129.680	16.560	77.120	93.680	72.24	36.000	-	36.000
10	มหาวิทยาลัยมหาสารคาม	846.930	312.720	12.450	31.210	43.660	13.96	269.060	28.580	124.950
11	มหาวิทยาลัยมหิดล	8,149.560	2,166.117	1,101.201	437.254	1,538.455	71.02	627.662	61.741	216.999
12	มหาวิทยาลัยแม่โจ้	734.548	175.020	0.490	131.960	132.450	75.68	42.570	-	42.570
13	มหาวิทยาลัยรามคำแหง	1,177.581	124.530	-	10.950	10.950	8.79	113.580	27.580	86.000
14	มหาวิทยาลัยศรีนครินทรวิโรฒ	2,124.305	495.601	68.730	54.508	123.238	24.87	372.363	50.176	103.702
15	มหาวิทยาลัยศิลปากร	1,101.562	244.516	96.486	82.928	179.414	73.38	65.102	3.610	61.389

ลำดับที่	มหาวิทยาลัย / สถาบัน	วงเงิน งบประมาณที่ ได้รับ(ตามพรบ.)	วงเงินที่จะทำการ จัดซื้อจัดจ้าง / ก่องนี้ผูกพัน	วงเงินที่ได้ก่องนี้ ผูกพัน (ลงนามใน สัญญา)แล้ว ตั้งแต่ ต้นปีงบประมาณ จนถึงสิ้นเดือน พฤศจิกายน 2550	วงเงินที่คาดว่าจะ ก่องนี้ผูกพัน ตั้งแต่เดือน ธันวาคม 2550 ถึง สิ้นเดือนมกราคม 2551 (ตามมติ กรม.)	ยอดรวม (ข้อ 3+ข้อ 4)	คิดเป็น ร้อยละ	ยอดคงเหลือ (ข้อ 2 -ข้อ 5)	คาดว่าจะก่องนี้ ผูกพันภายใน เดือนกุมภาพันธ์ 2551	คาดว่าจะก่องนี้ ผูกพันภายใน เดือนมีนาคม 2551
		-1-	-2-	-3-	-4-	-5-	-6-	-7-	-8-	-9-
16	มหาวิทยาลัยสงขลานครินทร์	3,958.558	1,232.210	729.635	142.900	872.535	70.81	359.680	49.480	310.200
17	มหาวิทยาลัยสุโขทัยธรรมมาธิราช	633.139	33.501	-	4.860	4.860	14.51	28.641	28.640	-
18	มหาวิทยาลัยนครพนม	460.928	64.307	-	3.000	3.000	4.67	61.307	7.307	9.000
19	มหาวิทยาลัยอุบลราชธานี	610.198	173.831	46.569	127.262	173.831	100.00	-	-	-
20	สถาบันเทคโนโลยีฯเจ้าคุณทหารลาดกระบัง	1,049.100	275.806	177.490	26.465	203.955	73.95	71.851	19.358	52.076
21	มหาวิทยาลัยเทคโนโลยีพระจอมเกล้าธนบุรี	972.476	255.023	111.930	3.930	115.860	45.43	139.170	21.140	118.030
22	สถาบันบัณฑิตพัฒนบริหารศาสตร์	413.659	18.020	0.020	15.580	15.600	86.57	2.420	1.930	42.500
23	มหาวิทยาลัยเทคโนโลยีสุรนารี	807.248	136.581	10.004	36.286	46.290	33.89	90.291	90.291	90.291
24	มหาวิทยาลัยวลัยลักษณ์	541.885	166.190	39.280	32.390	71.670	43.13	94.520	4.044	32.140
25	มหาวิทยาลัยเทคโนโลยีพระจอมเกล้าธนบุรี	950.108	242.560	150.403	92.160	242.563	100.00	-	-	-
26	มหาวิทยาลัยแม่ฟ้าหลวง	590.923	175.790	7.690	12.698	82.726	47.06	93.064	34.726	20.726
27	สถาบันเทคโนโลยีปทุมวัน	128.798	92.479	29.149	0.895	30.044	32.49	62.435	-	128.798
28	มหาวิทยาลัยนราธิวาสราชนครินทร์	371.998	192.970	-	15.340	15.340	7.95	177.630	88.815	88.815
29	มหาวิทยาลัยราชภัฏกาญจนบุรี	191.229	63.810	-	18.630	18.630	29.20	45.180	5.170	10.270
30	มหาวิทยาลัยราชภัฏเทพสตรี	153.923	84.170	65.000	19.170	84.170	100.00	-	-	-
31	มหาวิทยาลัยราชภัฏกำแพงเพชร	264.434	130.079	-	71.576	71.576	55.03	58.503	7.746	28.795
32	มหาวิทยาลัยราชภัฏจันทรเกษม	287.487	45.041	-	-	-	-	45.041	17.141	27.901

ลำดับที่	มหาวิทยาลัย / สถาบัน	วงเงินงบประมาณที่ได้รับ(ตามพรบ.)	วงเงินที่จะทำการจัดซื้อจัดจ้าง / ก่อหนี้ผูกพัน	วงเงินที่ได้ก่อหนี้ผูกพัน (ลงนามในสัญญาแล้ว) ตั้งแต่ต้นปีงบประมาณจนถึงสิ้นเดือนพฤศจิกายน 2550	วงเงินที่คาดว่าจะก่อหนี้ผูกพัน ตั้งแต่เดือนธันวาคม 2550 ถึงสิ้นเดือนมกราคม 2551 (ตามมติกรม.)	ยอดรวม (ข้อ 3+ข้อ 4)	คิดเป็นร้อยละ	ยอดคงเหลือ (ข้อ 2 -ข้อ 5)	คาดว่าจะก่อหนี้ผูกพันภายในเดือนกุมภาพันธ์ 2551	คาดว่าจะก่อหนี้ผูกพันภายในเดือนมีนาคม 2551
		-1-	-2-	-3-	-4-	-5-	-6-	-7-	-8-	-9-
33	มหาวิทยาลัยราชภัฏชัยภูมิ	124.183	56.508	2.350	5.830	8.180	14.48	48.328	14.625	33.703
34	มหาวิทยาลัยราชภัฏเชียงราย	254.639	64.730	4.500	15.800	20.300	31.36	44.430	26.690	17.740
35	มหาวิทยาลัยราชภัฏเชียงใหม่	409.616	116.459	-	2.906	2.906	2.50	113.553	23.628	89.925
36	มหาวิทยาลัยราชภัฏเทพสตรี	230.923	68.687	1.346	27.062	28.407	41.36	40.280	4.000	36.280
37	มหาวิทยาลัยราชภัฏธนบุรี	250.975	105.421	50.189	26.732	76.921	72.97	28.500	28.500	-
38	มหาวิทยาลัยราชภัฏนครปฐม	249.387	83.280	45.880	8.000	53.880	64.70	29.400	17.640	11.760
39	มหาวิทยาลัยราชภัฏนครราชสีมา	268.936	268.936	20.040	70.394	90.434	33.63	178.502	60.457	16.857
40	มหาวิทยาลัยราชภัฏนครศรีธรรมราช	211.466	77.410	18.870	52.740	71.610	92.51	-	5.350	0.450
41	มหาวิทยาลัยราชภัฏนครสวรรค์	267.225	97.047	-	-	-	-	97.047	-	97.047
42	มหาวิทยาลัยราชภัฏบ้านสมเด็จเจ้าพระยา	291.158	104.644	48.000	28.654	76.654	73.25	27.990	20.299	16.283
43	มหาวิทยาลัยราชภัฏบุรีรัมย์	184.159	53.250	-	30.502	30.502	57.28	22.748	21.773	9.750
44	มหาวิทยาลัยราชภัฏพระนคร	338.793	205.030	25.676	29.350	55.026	26.84	150.004	30.001	45.001
45	มหาวิทยาลัยราชภัฏพระนครศรีอยุธยา	186.669	94.798	15.249	30.251	45.500	48.00	49.297	12.500	15.000
46	มหาวิทยาลัยราชภัฏพิบูลสงคราม	298.457	148.436	99.005	3.069	102.073	68.77	-	8.898	36.500
47	มหาวิทยาลัยราชภัฏเพชรบุรี	255.714	115.715	40.425	39.734	80.159	69.27	35.555	21.060	8.000
48	มหาวิทยาลัยราชภัฏวไลยอลงกรณ์ ในพระบรมราชูปถัมภ์	267.035	154.656	15.934	41.810	57.744	37.34	13.850	8.850	5.000

ลำดับที่	มหาวิทยาลัย / สถาบัน	วงเงิน งบประมาณที่ ได้รับ(ตามพรบ.)	วงเงินที่จะทำการ จัดซื้อจัดจ้าง / ก่องนี้ผูกพัน	วงเงินที่ได้ก่องนี้ ผูกพัน (ลงนามใน สัญญา)แล้ว ตั้งแต่ ต้นปีงบประมาณ จนถึงเดือน พฤศจิกายน 2550	วงเงินที่คาดว่าจะ ก่องนี้ผูกพัน ตั้งแต่เดือน ธันวาคม 2550 ถึง สิ้นเดือนมกราคม 2551 (ตามมติ กรม.)	ยอดรวม (ข้อ 3+ข้อ 4)	คิดเป็น ร้อยละ	ยอดคงเหลือ (ข้อ 2 -ข้อ 5)	คาดว่าจะก่องนี้ ผูกพันภายใน เดือนกุมภาพันธ์ 2551	คาดว่าจะก่องนี้ ผูกพันภายใน เดือนมีนาคม 2551
		-1-	-2-	-3-	-4-	-5-	-6-	-7-	-8-	-9-
49	มหาวิทยาลัยราชภัฏเพชรบูรณ์	243.977	47.620	-	36.320	36.320	76.27	11.300	11.300	-
50	มหาวิทยาลัยราชภัฏภูเก็ต	257.439	123.559	15.249	55.700	70.949	57.42	53.942	25.807	28.135
51	มหาวิทยาลัยราชภัฏมหาสารคาม	335.546	160.943	82.485	78.458	160.943	100.00	-	-	-
52	มหาวิทยาลัยราชภัฏยะลา	258.641	51.120	1.310	25.810	27.120	53.05	24.000	24.000	-
53	มหาวิทยาลัยราชภัฏวราชนครินทร์	204.440	55.042	-	15.436	15.436	28.05	39.605	19.855	19.750
54	มหาวิทยาลัยราชภัฏร้อยเอ็ด	131.205	81.123	-	51.123	51.123	63.02	30.000	-	30.000
55	มหาวิทยาลัยราชภัฏรำไพพรรณี	217.978	83.733	-	32.030	32.030	38.25	51.703	8.545	13.561
56	มหาวิทยาลัยราชภัฏเลย	222.643	77.508	0.980	6.028	7.008	9.04	70.500	9.500	19.000
57	มหาวิทยาลัยราชภัฏลำปาง	270.154	270.154	90.282	3.450	93.732	34.70	176.422	25.298	9.000
58	มหาวิทยาลัยราชภัฏศรีสะเกษ	135.943	87.225	33.000	30.225	63.225	72.48	24.000	-	24.000
59	มหาวิทยาลัยราชภัฏสกลนคร	242.347	78.581	3.812	35.770	39.581	50.37	39.000	27.000	12.000
60	มหาวิทยาลัยราชภัฏสงขลา	307.122	193.010	49.050	15.850	64.900	33.63	126.110	69.930	58.180
61	มหาวิทยาลัยราชภัฏสวนดุสิต	499.510	214.201	109.600	46.400	156.000	72.83	58.201	14.000	44.200
62	มหาวิทยาลัยราชภัฏสวนสุนันทา	358.341	132.775	54.400	39.575	93.975	70.78	38.800	38.800	-
63	มหาวิทยาลัยราชภัฏสุราษฎร์ธานี	258.707	130.534	60.704	18.930	79.634	61.01	50.900	20.900	30.000
64	มหาวิทยาลัยราชภัฏสุรินทร์	218.500	101.823	0.013	48.280	48.294	47.43	53.529	19.529	34.000
65	มหาวิทยาลัยราชภัฏหมู่บ้านจอมบึง	179.750	55.324	-	1.480	1.480	2.68	53.844	0.890	4.410

ลำดับที่	มหาวิทยาลัย / สถาบัน	วงเงินงบประมาณที่ได้รับ(ตามพรบ.)	วงเงินที่จะทำการจัดซื้อจัดจ้าง / ก่อหนี้ผูกพัน	วงเงินที่ได้ก่อหนี้ผูกพัน (ลงนามในสัญญา)แล้ว ตั้งแต่ต้นปีงบประมาณจนถึงสิ้นเดือนพฤศจิกายน 2550	วงเงินที่คาดว่าจะก่อหนี้ผูกพัน ตั้งแต่เดือนธันวาคม 2550 ถึงสิ้นเดือนมกราคม 2551 (ตามมติกรม.)	ยอดรวม (ข้อ 3+ข้อ 4)	คิดเป็นร้อยละ	ยอดคงเหลือ (ข้อ 2 -ข้อ 5)	คาดว่าจะก่อหนี้ผูกพันภายในเดือนกุมภาพันธ์ 2551	คาดว่าจะก่อหนี้ผูกพันภายในเดือนมีนาคม 2551
		-1-	-2-	-3-	-4-	-5-	-6-	-7-	-8-	-9-
66	มหาวิทยาลัยราชภัฏอุดรธานี	276.502	45.858	4.075	41.543	45.618	99.48	0.240	-	-
67	มหาวิทยาลัยราชภัฏอุดรดิตถ์	334.137	118.786	9.380	1.005	10.385	8.74	116.843	-	116.843
68	มหาวิทยาลัยราชภัฏอุบลราชธานี	251.243	173.831	46.569	127.262	173.831	100.00	-	-	-
69	มหาวิทยาลัยเทคโนโลยีราชมงคลกรุงเทพ	604.253	141.248	5.899	3.375	9.274	6.57	131.974	23.856	28.197
70	มหาวิทยาลัยเทคโนโลยีราชมงคลตะวันออก	627.841	248.025	134.075	43.888	177.963	71.75	70.062	15.212	54.850
71	มหาวิทยาลัยเทคโนโลยีราชมงคลธัญบุรี	1,030.145	514.762	61.975	138.025	200.000	38.85	314.762	24.418	290.343
72	มหาวิทยาลัยเทคโนโลยีราชมงคลพระนคร	718.986	254.760	20.760	116.000	136.760	53.68	118.000	31.410	47.290
73	มหาวิทยาลัยเทคโนโลยีราชมงคลรัตนโกสินทร์	651.119	426.420	122.290	108.460	230.750	54.11	195.670	102.430	93.240
74	มหาวิทยาลัยเทคโนโลยีราชมงคลล้านนา	965.684	304.646	0.743	13.411	14.154	4.65	290.492	30.583	259.909
75	มหาวิทยาลัยเทคโนโลยีราชมงคลศรีวิชัย	836.912	607.817	202.478	296.103	498.580	82.03	109.236	17.000	18.000
76	มหาวิทยาลัยเทคโนโลยีราชมงคลสุวรรณภูมิ	612.806	207.985	42.840	104.384	147.224	70.79	60.761	5.145	60.616
77	มหาวิทยาลัยเทคโนโลยีราชมงคลธัญธานี	854.808	235.373	94.604	105.508	200.112	85.02	35.261	19.140	16.121
78	มหาวิทยาลัยมหาจุฬาลงกรณราชวิทยาลัย	1,149.880	282.600	207.500	59.100	266.600	94.34	16.000	16.000	-
79	มหาวิทยาลัยมหามกุฏราชวิทยาลัย	514.087	297.127	180.448	20.810	201.258	67.73	95.869	-	95.869

ด่วนที่สุด

ที่ นร ๐๕๐๖/ว ๑๙๓



สำนักงานรัฐมนตรี
เลขรับที่..... 13
วันที่..... 3 มี.ค. 2551
เวลา..... ๐๙.๐๐ น.
สำนักเลขาธิการคณะรัฐมนตรี 23 3/1/51
ทำเนียบรัฐบาล กทม. ๑๐๓๐๐
ส่ง 524
ส่ง 3 มี.ค. 51 15/16

๒๘ ธันวาคม ๒๕๕๐

เรื่อง การเร่งรัดการก่องหน้ผูกพันตามมาตรการและแนวทางการเร่งรัดติดตามการใช้จ่ายเงินงบประมาณรายจ่ายประจำปีงบประมาณ พ.ศ. ๒๕๕๑

เรียน รัฐมนตรีว่าการกระทรวงศึกษาธิการ

อ้างถึง หนังสือสำนักเลขาธิการคณะรัฐมนตรี ด่วนที่สุด ที่ นร ๐๕๐๖/ว ๑๓๖ ลงวันที่ ๒๐ กันยายน ๒๕๕๐

สิ่งที่ส่งมาด้วย สำเนาหนังสือกระทรวงการคลัง ด่วนที่สุด ที่ กค ๐๔๐๕.๒/๒๓๖๐๕ ลงวันที่ ๒๑ ธันวาคม ๒๕๕๐

ตามที่ได้ยืนยันมติคณะรัฐมนตรี (๑๘ กันยายน ๒๕๕๐) เรื่อง มาตรการและแนวทางการเร่งรัดติดตามการใช้จ่ายเงินงบประมาณรายจ่ายประจำปีงบประมาณ พ.ศ. ๒๕๕๑ มาเพื่อทราบความละเอียดแจ้งแล้ว นั้น

กระทรวงการคลังได้เสนอเรื่อง การเร่งรัดการก่องหน้ผูกพันตามมาตรการและแนวทางการเร่งรัดติดตามการใช้จ่ายเงินงบประมาณรายจ่ายประจำปีงบประมาณ พ.ศ. ๒๕๕๑ มาเพื่อดำเนินการ ความละเอียดปรากฏตามสำเนาหนังสือที่ส่งมาด้วยนี้

คณะรัฐมนตรีได้ประชุมปรึกษาเมื่อวันที่ ๒๕ ธันวาคม ๒๕๕๐ ลงมติเห็นชอบตามที่กระทรวงการคลังเสนอ

จึงเรียนยืนยันมา

ขอแสดงความนับถือ

(นายสุรชัย ภูประเสริฐ)

เลขาธิการคณะรัฐมนตรี

ทราบ

สป./ตทศ./สทฐ./สกอ./สอศ.
กศศ./สทศ./ร.ร.มทิตล
สสวท./สคพ./สทศ.

(นายวิจิตร ศรีสุข)

รัฐมนตรีว่าการกระทรวงศึกษาธิการ
- 3 มี.ค. 2551

สำนักวิเคราะห์เรื่องเสนอคณะรัฐมนตรี


โทร. ๐ ๒๒๕๐ ๙๐๐๐ ต่อ ๓๒๘

โทรสาร ๐ ๒๒๕๐ ๙๐๖๔ L5-30-50 (เวียน)ธนพร/ราตรี

www.cabinet.thaigov.go.th

(นายคุณช ษย์มา)

เลขาธิการคณะรัฐมนตรี
11 31 0 2551



ด่วนที่สุด

ที่ กค 0405.2/ 3605



กระทรวงการคลัง

ถนนพระราม 6 กทม. 10400

๒๑ ธันวาคม 2550

เรื่อง การเร่งรัดการก่องหน้ผูกพันตามมาตรการและแนวทางการเร่งรัดติดตามการใช้จ่ายเงินงบประมาณ
รายจ่ายประจำปีงบประมาณพ.ศ. 2551

เรียน รองนายกรัฐมนตรี (นายโฆสิต ปั้นเปี่ยมรัษฎ์)

ประธานคณะกรรมการติดตามเร่งรัดการใช้จ่ายงบประมาณภาครัฐ

อ้างถึงหนังสือสำนักเลขาธิการคณะรัฐมนตรี ด่วนที่สุด ที่ นร 0506/ว 136 ลงวันที่ 20 กันยายน 2550

ตามหนังสือที่อ้างถึง คณะรัฐมนตรีมีมติเห็นชอบมาตรการและแนวทางการเร่งรัดติดตาม
การใช้จ่ายเงินงบประมาณรายจ่ายประจำปีงบประมาณ พ.ศ. 2551 โดยกำหนดให้ส่วนราชการและ
รัฐวิสาหกิจเร่งดำเนินการจัดซื้อจัดจ้างและก่องหน้ผูกพันให้ได้อย่างละ 70 ของวงเงินงบประมาณที่ได้รับ
ภายในสิ้นเดือนมกราคม 2551 ความละเอียดแจ้งแล้วนั้น

กระทรวงการคลัง ขอเรียนว่า ได้รับรายงานการก่องหน้ผูกพัน ตามมาตรการและแนวทาง
ข้างต้นจากส่วนราชการและรัฐวิสาหกิจ จำนวน 171 หน่วยงาน จากจำนวน 283 หน่วยงาน สรุปได้ดังนี้


รายการ	จำนวนเงิน (ล้านบาท)
1. วงเงินงบประมาณที่ได้รับ (ตามพรบ.)	1,660,000.00 ล้านบาท
2. วงเงินที่จะทำการจัดซื้อจัดจ้าง/ก่องหน้ผูกพัน	752,693.32
3. วงเงินที่ได้ก่องหน้ผูกพัน(ลงนามในสัญญา)แล้ว ตั้งแต่ต้นปีงบประมาณ จนถึงสิ้นเดือนพฤศจิกายน 2550	155,629.96
4. วงเงินที่คาดว่าจะก่องหน้ผูกพัน ตั้งแต่ต้นเดือนธันวาคม 2550 ถึงสิ้นเดือนมกราคม 2551(ตามมติกรม.)	28,842.63
5. ยอดรวม (ข้อ 3 + ข้อ 4)	68,943.97
6. คิดเป็นร้อยละ	97,786.60
7. ยอดคงเหลือ (ข้อ 2 - ข้อ 5)	62.83
8. คาดว่าจะก่องหน้ผูกพันภายในเดือนกุมภาพันธ์ 2551	57,843.36
9. คาดว่าจะก่องหน้ผูกพันภายในเดือนมีนาคม 2551	14,163.59
	20,001.74

/จากข้อมูล...

จากข้อมูลข้างต้น ปรากฏว่า ส่วนราชการและรัฐวิสาหกิจคาดว่าจะสามารถก่องหน้ผูกพันภายในสิ้นเดือนมกราคม 2551 ได้ร้อยละ 62.83 และได้เสนอข้อมูลดังกล่าวต่อที่ประชุมคณะกรรมการติดตามเร่งรัดการใช้จ่ายงบประมาณภาครัฐ ครั้งที่ 2/2551 วันที่ 21 ธันวาคม 2550 ซึ่งที่ประชุมมีมติให้รายงานเรื่องดังกล่าวต่อที่ประชุมคณะรัฐมนตรีในวันอังคารที่ 25 ธันวาคม 2550 เพื่อสั่งการให้ส่วนราชการและรัฐวิสาหกิจ เร่งรัดการก่องหน้ผูกพันให้ได้ร้อยละ 70 ของวงเงินงบประมาณที่ได้รับ ภายในสิ้นเดือนมกราคม 2551 ตามมติคณะรัฐมนตรี


จึงเรียนมาเพื่อโปรดพิจารณา หากเห็นชอบขอได้โปรดนำกราบเรียนนายกรัฐมนตรีพิจารณาเสนอคณะรัฐมนตรีเป็นเรื่องด่วน ในวันที่ 25 ธันวาคม 2550 เพื่อให้ความเห็นชอบตามที่กระทรวงการคลังเสนอต่อไป

ขอแสดงความนับถือ



(นายฉลองภพ สุนังกรกาญจน์)
รัฐมนตรีว่าการกระทรวงการคลัง

กรมบัญชีกลาง
สำนักการเงินการคลัง
โทร. 0-2270-0368
โทรสาร 0-2270-0324

อำนาจถูกต้อง

(นางสาวราตรี คุระสุข)
เจ้าหน้าที่วิเคราะห์นโยบายและแผน ๖๑

ความที่สุด

ที่ นร ๐๕๐๖/ว ๑๓๖



สำนักงานรัฐมนตรี
เลขที่ 4140
วันที่ 24 ก.ย. 2550
เวลา ๐๙.๐๐ น.
544 24/9

สำนักเลขาธิการคณะรัฐมนตรี
ทำเนียบรัฐบาล กทม. ๑๐๓๐๐

๒๐ กันยายน ๒๕๕๐

เรื่อง มาตรการและแนวทางการเร่งรัดติดตามการใช้จ่ายเงินงบประมาณรายจ่ายประจำปีงบประมาณ พ.ศ. ๒๕๕๑

เรียน รัฐมนตรีว่าการกระทรวงศึกษาธิการ

- สิ่งที่ส่งมาด้วย
๑. สำเนาหนังสือกระทรวงการคลัง ด่วนที่สุด ที่ กค ๐๔๐๕.๒/๑๗๖๗๔ ลงวันที่ ๑๗ กันยายน ๒๕๕๐
 ๒. สำเนาหนังสือสำนักงบประมาณ ด่วนที่สุด ที่ นร ๐๗๑๒.๒/๕๕๐ ลงวันที่ ๑๔ กันยายน ๒๕๕๐
 ๓. สำเนาหนังสือสำนักงานคณะกรรมการพัฒนาการเศรษฐกิจและสังคมแห่งชาติ ด่วนที่สุด ที่ นร ๑๑๑๔/๔๗๒๕ ลงวันที่ ๑๔ กันยายน ๒๕๕๐

ด้วยกระทรวงการคลังได้เสนอเรื่อง มาตรการและแนวทางการเร่งรัดติดตามการใช้จ่ายเงินงบประมาณรายจ่ายประจำปีงบประมาณ พ.ศ. ๒๕๕๑ มาเพื่อดำเนินการ ซึ่งสำนักงบประมาณและสำนักงานคณะกรรมการพัฒนาการเศรษฐกิจและสังคมแห่งชาติได้เสนอความเห็นมาเพื่อประกอบการพิจารณาของคณะรัฐมนตรีด้วยความละเอียดปรากฏตามสำเนาหนังสือที่ส่งมาด้วยนี้

ในคราวประชุมคณะรัฐมนตรีเมื่อวันที่ ๑๔ กันยายน ๒๕๕๐ รัฐมนตรีช่วยว่าการกระทรวงการคลัง (นายสมหมาย ภาษี) เสนอให้เพิ่มเติมแนวทางการดำเนินการของหน่วยงานกลางจากเดิมที่กระทรวงการคลังเสนอไว้ตามหนังสือกระทรวงการคลัง ด่วนที่สุด ที่ กค ๐๔๐๕.๒/๑๗๖๗๔ ลงวันที่ ๑๗ กันยายน ๒๕๕๐ หน้า ๔ อีก ๑ ข้อ เป็น “๓.๓ ให้กรมหรือหน่วยงานเทียบเท่าที่มีงบประมาณจัดทำแผนการดำเนินงาน (Operation Plan) และแผนการเบิกจ่ายเงิน (Disbursement Plan) ของงบประมาณปี ๒๕๕๑ และงบผูกพันจากงบประมาณ ๒๕๕๐ เพื่อกำหนดเป็นเป้าหมาย (Milestone) ของโครงการลงทุนทุกโครงการ โดยให้จัดทำเป็นรายครึ่งไตรมาส (เริ่มจาก ๑๕ พฤศจิกายน ๒๕๕๐) เพื่อเสนอให้รัฐมนตรีเจ้าสังกัดพิจารณาเพื่อเร่งรัดติดตามผลงานและให้รายงานคณะรัฐมนตรีพิจารณาเป็นรายครึ่งไตรมาส” ซึ่งคณะรัฐมนตรีได้พิจารณาแล้ว ลงมติเห็นชอบตามที่กระทรวงการคลังเสนอ และที่รัฐมนตรีช่วยว่าการกระทรวงการคลัง (นายสมหมาย ภาษี) เสนอเพิ่มเติม

จึงเรียนยืนยันมา

ทราบ

ขอแสดงความนับถือ

มอม สป./สทศ./สพฐ./สกอ./สศศ.
ศิริสภา/สทศ./ร.ร.ม.หิตลฯ
สวท./สทศ./สศพ.

(นายรองพล เจริญพันธุ์)
เลขาธิการคณะรัฐมนตรี

(นายวิจิตร ศรีस्थาน)
รัฐมนตรีว่าการกระทรวงศึกษาธิการ
25 ก.ย. 2550

สร.สช.
ส่ง
25/9/50

สำนักวิเคราะห์เรื่องเสนอคณะรัฐมนตรี

โทร. ๐ ๒๒๔๐ ๕๐๐๐ ต่อ ๓๓๓ (บริเวณศาลา)

โทรสาร ๐ ๒๒๔๐ ๕๐๖๕ www.cabinet.thai.go.th

รายงานผลการดำเนินการตามมาตรการและแนวทางการเร่งรัดติดตาม
การใช้จ่ายเงินงบประมาณประจำปีงบประมาณ พ.ศ. 2551 ข้อ 2.2

ชื่อหน่วยงาน

หน่วย : ล้านบาท

1. วงเงินที่จะทำการจัดซื้อจัดจ้าง/ก่อหนี้ผูกพัน	
2. วงเงินที่ได้ก่อหนี้ผูกพัน (ลงนามในสัญญา) แล้วตั้งแต่ต้น ปีงบประมาณ จนถึงสิ้นเดือนมกราคม 2551	
3. คิดเป็นร้อยละ	
4. ปัญหาอุปสรรคที่ไม่สามารถก่อหนี้ผูกพันได้ถึงร้อยละ 70	
4.1	
.....	
4.2	
.....	
4.3	
.....	

หมายเหตุ วงเงินตามข้อ 1 เป็นวงเงินที่มหาวิทยาลัย/สถาบัน ได้รายงานตามมาตรการ
และแนวทางฯ ตามเอกสารหมายเลข 2