

## การออกจากเว็บไซต์กองคลัง หรือการล็อกเอาท์ (Log Out)

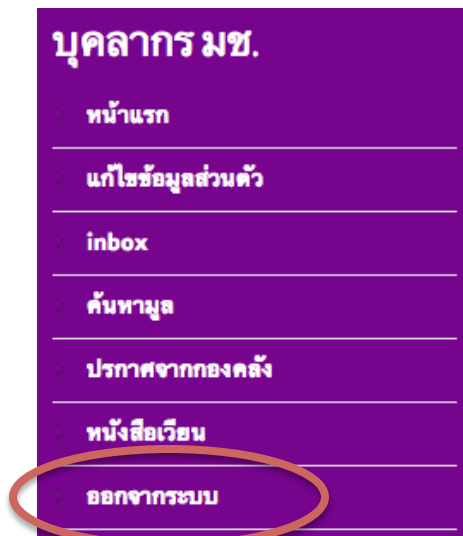
ในบางกรณีที่ท่านเข้าสู่เว็บไซต์กองคลัง จากเครื่องคอมพิวเตอร์สาธารณะ โปรดล็อกเอาท์ ออกจากระบบเสมอ เพื่อความปลอดภัยกับ username ของท่าน

ขั้นตอนการล็อกเอาท์ มีดังนี้

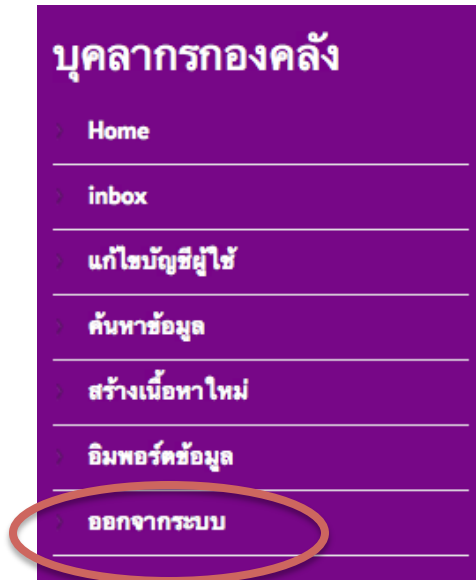
1. ที่หน้าเว็บไซต์กองคลัง ให้คลิกที่ “ออกจากระบบ” (มุมบนซ้ายมือของหน้าจอ) หรือ ที่เมนู คลิก “ออกจากระบบ” หรือหากท่านอยู่หน้าอื่นๆ ที่ไม่ใช่หน้าแรกของเว็บไซต์ ให้คลิกที่ “ล็อกเอาท์”



หรือ



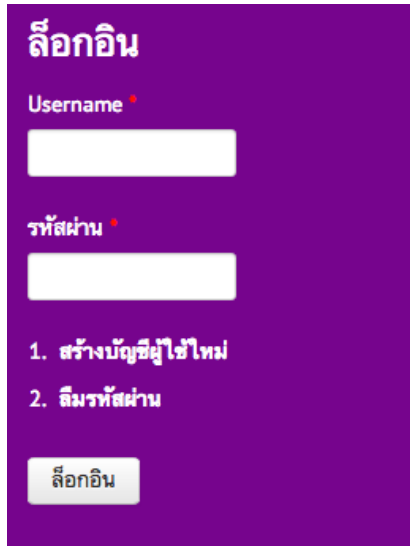
หรือ



หรือ



3. เมื่อล็อกเข้าที่เรียบร้อยแล้ว จะปรากฏ กล่อง “ล็อกอิน” ถือว่าการล็อกเข้าที่ เสร็จสมบูรณ์



**ล็อกอิน**

Username \*

รหัสผ่าน \*

1. สร้างบัญชีผู้ใช้ใหม่  
2. ลืมรหัสผ่าน

ล็อกอิน